

Документ подписан простой электронной подписью

Информация о владельце:

ФИО: Емельянов Сергей Геннадьевич

Должность: ректор

Дата подписания: 17.05.2019 11:18:18

Уникальный программный ключ:

9ba7d3e34c012eba476ffd2d064cf2781853be730df2374d16ff0ce53660fc6

Министерство науки и высшего образования Российской Федерации
Федеральное государственное бюджетное образовательное учреждение
высшего образования «Юго-Западный государственный университет»

Рассмотрено
Учёным советом университета
(протокол №7 от 29.03.2019 г.)

Утверждено
5.04.2019 г.



Ректор ЮЗГУ

С.Г. Емельянов



Отчет о самообследовании
Университета за 2018 год

Курск, 2019

Аналитическая часть

Общие сведения об образовательной организации

Университет образован приказом Министерства высшего и среднего специального образования РСФСР от 20 февраля 1964 г. № 150 как Курский политехнический институт.

В 1994 году переименован в Курский государственный технический университет (приказ Госкомвуза России от 26 мая 1994 года №524).

В 2010 году приказом Федерального агентства по образованию от 12 мая 2010 года №434 переименован в Юго-Западный государственный университет.

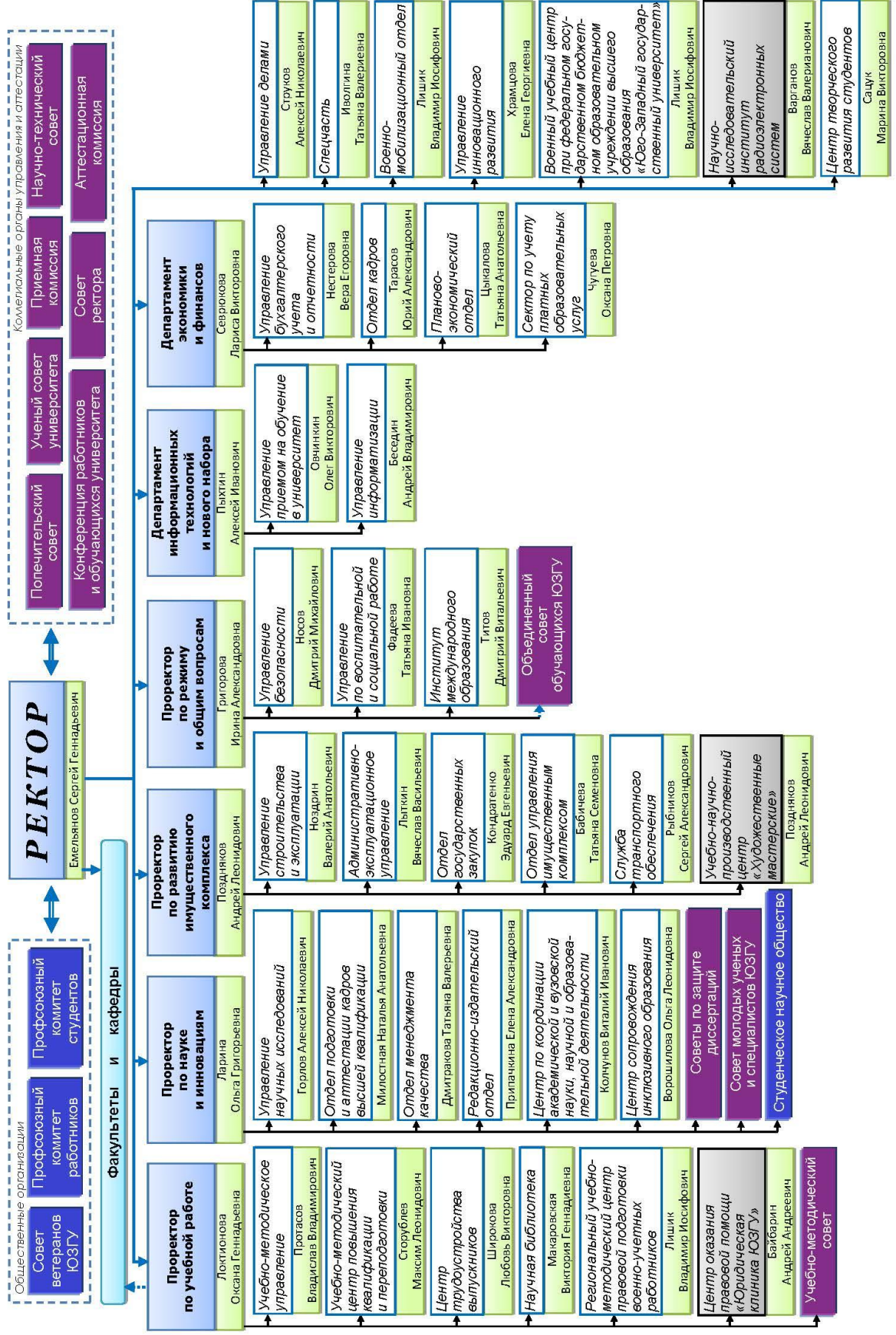
Приказом Министерства образования и науки Российской Федерации от 25 мая 2011 г. №1754 университет переименован в федеральное государственное бюджетное образовательное учреждение высшего профессионального образования «Юго-Западный государственный университет».

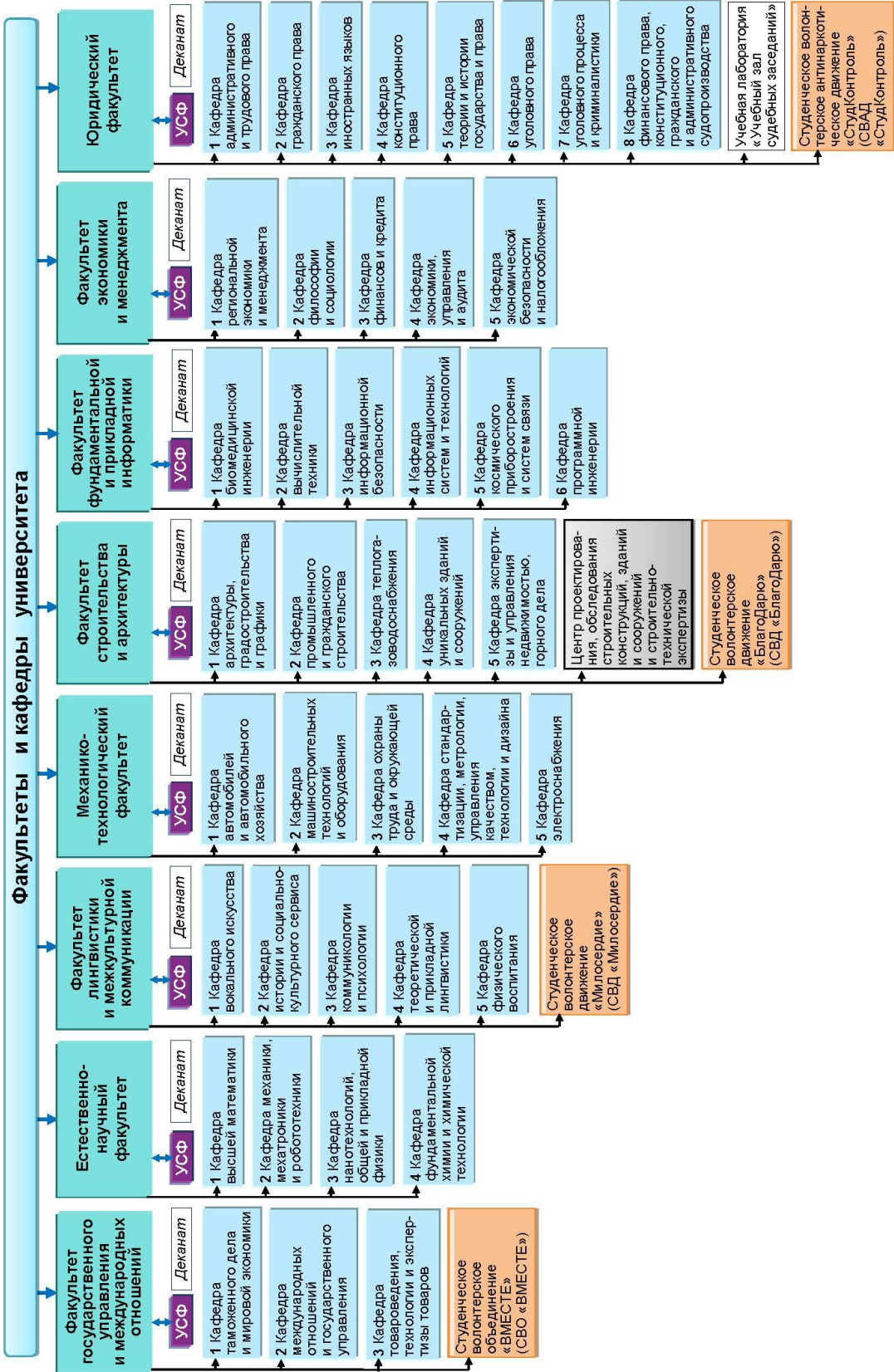
Приказом Министерства образования и науки Российской Федерации от 15 мая 2015 г. №499 университет переименован в федеральное государственное бюджетное образовательное учреждение высшего образования «Юго-Западный государственный университет».

В этом году Университету исполняется 55 лет.

**Структура управления Университетом представлена
графически**

Схема организационной структуры управления ЮЗГУ





Качество образовательного процесса

ЮЗГУ считает неуклонное повышение степени удовлетворенности работодателей одной из ключевых измеримых целей в области качества. Оценка восприятия работодателями качества подготовки выпускников осуществляется анкетированием по методике оценки удовлетворенности потребителей и других заинтересованных сторон М 02.001-2016 на двух уровнях: университетский – общая удовлетворённость обучением в университете; уровень кафедры – оценка удовлетворённости студентов преподаванием дисциплин и работодателей качеством подготовки выпускников.

Результаты оценки удовлетворённости обучающихся преподаванием дисциплин рассмотрены на заседаниях кафедр, ученых советов факультетов, выводы и решения оформлены протоколами. Мероприятия по улучшению включены в планы работ.

Уровень удовлетворенности обучающихся качеством образовательных услуг – 85,83%, разброс индивидуальных оценок респондентов вокруг средней оценки удовлетворённости составляет $\pm 14,76\%$. Графическое представление полученных результатов приведено на рисунке 1.

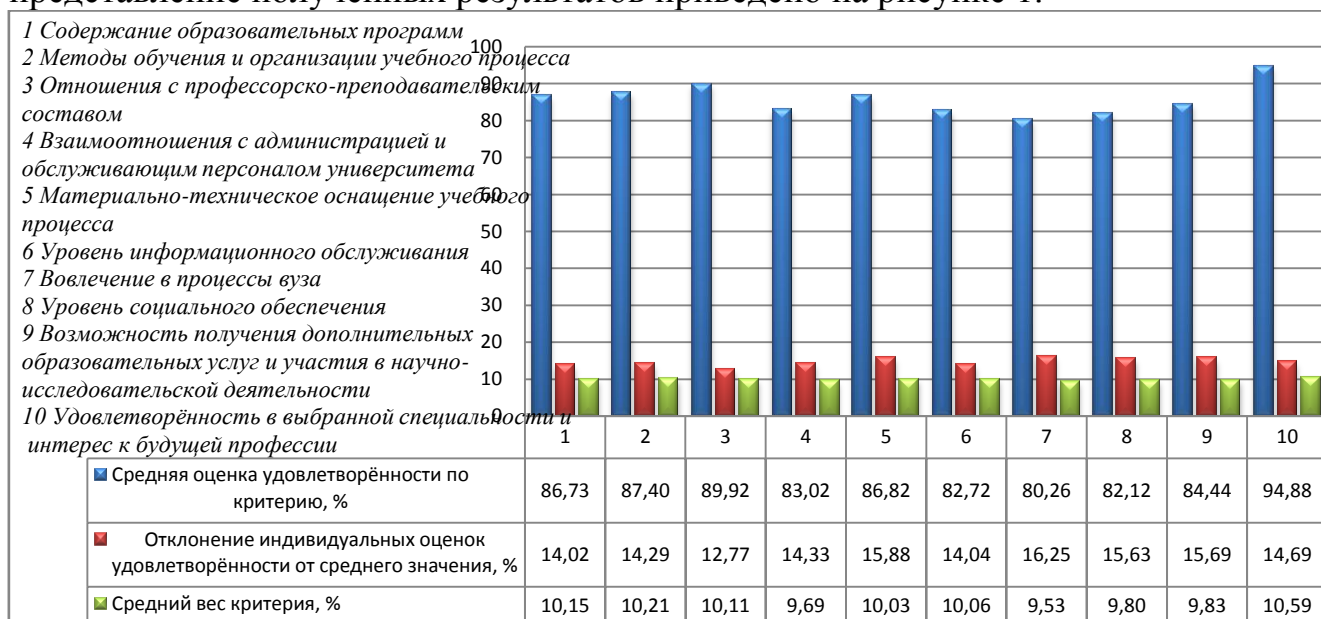


Рисунок 1 – Распределение удовлетворённости обучающихся качеством предоставляемых образовательных услуг по критериям анкеты

Анализ результатов оценки удовлетворенности обучающихся качеством образовательных услуг

Полученные результаты дают основания сделать следующие выводы:

Все опрошенные обучающиеся независимо от возраста, формы обучения, выбранного направления подготовки (специальности) высоко оценивают качество предоставляемых образовательных услуг. Уровень

удовлетворённости обучающихся ЮЗГУ в 2018 г. составляет 85,83% (при целевом значении 80%), в том числе:

– уровень удовлетворённости российских студентов очной формы обучения – 85,40%;

– уровень удовлетворённости российских студентов заочной формы обучения – 88,69%;

– уровень удовлетворённости российских студентов очно-заочной формы обучения – 85,33%;

– уровень удовлетворённости иностранных студентов очной формы обучения – 86,05%;

– уровень удовлетворённости аспирантов – 91,37%;

Детальный анализ по критериям анкеты показал, что в наибольшей степени опрошенные удовлетворены критерием «Удовлетворённость в выбранной специальности и интерес к будущей профессии» и «Отношения с профессорско-преподавательским составом». Это позволяет сделать вывод о том, что у большинства опрошенных студентов университета складываются позитивные представления о своей будущей профессии, чему способствуют высококвалифицированный персонал и общая позитивная обстановка в университете.

В наименьшей степени опрошенные удовлетворены критерием «Вовлечение в процессы вуза».

В целом можно отметить, что все критерии анкеты имеют для респондентов достаточно высокую важность, и вариативность оценок весьма незначительная, что свидетельствует о том, что опрошенные студенты единодушны в выражаемом мнении.

Проведённые исследования показали, что приоритетными направлениями для дальнейшего планирования мероприятий по повышению уровня удовлетворённости студентов являются критерии «Уровень социального обеспечения», «Уровень информационного обслуживания». Целесообразно провести более детальное изучение причин и факторов, под влиянием которых у студентов сформировалось выраженное ими мнение. При этом необходимо учитывать, что деятельность по оценке удовлетворённости обучающихся должна носить комплексный и системный характер, учитывать все факторы, их взаимовлияние и влияние на уровень удовлетворённости в целом.

По сравнению с 2017 годом, уровень удовлетворённости увеличился на 2,81%, уровень удовлетворённости российских студентов очной формы обучения по повысился на 2,61%, заочной увеличился на 4,19%, очно-заочной формы снизился на 6,63%. По сравнению с 2017 г. уровень удовлетворённости иностранных студентов увеличился на 2,32%.

В 2018 году наблюдается рост по всем критериям. Рост по критериям составил: «Содержание образовательных программ» (2,69%), «Методы обучения и организации учебного процесса» (1,95%), «Отношения с профессорско-преподавательским составом» (1,22%), «Взаимоотношения с администрацией и обслуживающим персоналом университета» (5,48%),

«Материально-техническое оснащение учебного процесса»(2,70%), «Уровень информационного обслуживания»(2,83%), «Вовлечение в процессы вуза»(2,73%), «Уровень социального обеспечения»(3,74%), «Возможность получения дополнительных образовательных услуг и участия в научно-исследовательской деятельности» (1,58%), «Удовлетворённость в выбранной специальности и интерес к будущей профессии»(3,13%).

Результаты оценки удовлетворенности обучающихся преподаванием дисциплин

Уровень удовлетворённости обучающихся качеством преподавания дисциплин, закреплённых за кафедрами в 2018 году, составил 88,56% при нормативе 84%.

Анализ динамики удовлетворённости обучающихся в разрезе критериев показал положительную динамику по всем критериям в сравнении с 2016-2017 уч. годом. Наибольший рост уровня удовлетворенности достигнут по критерию «Помощь со стороны кафедры в организации самостоятельной работы», удовлетворённость по данному критерию выросла по сравнению с прошлым учебным годом на 2,40%.

Результаты оценки удовлетворенности работодателей качеством подготовки выпускников

Удовлетворённость работодателей качеством подготовки выпускников университета в 2018 году составила 87,35%, при нормативе 84%.

В наибольшей степени работодатели удовлетворены воспитанием, общей культурой и эрудированностью (89,98%), в наименьшей – дополнительными знаниями и навыками, кроме профессиональных (иностранные языки, информационные технологии, экономическая грамотность и т. п.) (85,55%).

Для работодателей важны воспитание, общая культура и эрудированность выпускников, а также их профессиональные знания выпускников (их актуальность, достаточность, глубина и соответствие квалификационным требованиям по занимаемой должности).

Уровень удовлетворённости работодателей качеством подготовки выпускников, достигнутый в 2017-2018 учебном году, не изменился по сравнению с уровнем удовлетворённости 2016-2017 учебного года.

Кадровое обеспечение

Общая численность работников вуза составляет 1624 чел., из них руководящий персонал – 6 чел. (0,4 %), профессорско-преподавательский состав – 625 чел. (38,5 %), иные педагогические работники – 7 чел. (0,4 %), научные работники – 42 чел. (2,6 %), иные категории работников – 944 чел. (58,1 %).

Из числа профессорско-преподавательского состава ученую степень доктора наук имеют 101 чел. (16,2 %), кандидата наук – 393 чел. (62,9 %). Из числа научных работников ученую степень доктора наук имеют 13 чел. (31 %), кандидата наук – 15 чел. (35,7%).

Численность штатных иностранных работников, относящихся к профессорско-преподавательскому составу, составляет 5 чел. Из них граждане государств-участников СНГ 0 чел., граждане стран Европейского Союза и США 2 человека

Научная деятельность

Число публикаций организации, индексируемых в информационно-аналитической системе научного цитирования Web of Science, в расчете на 100 НПП составляет 18,81 ед.

Число публикаций организации, индексируемых в информационно-аналитической системе научного цитирования Scopus, в расчете на 100 НПП составляет 30,73 ед.

Объем средств, затраченных на выполнение научных исследований из всех источников, составил 312 043,7 тыс. рублей, из них 42 832,2 тыс. рублей (13,7 %) – средства федерального бюджета, 249 632,6 тыс. рублей (80 %) – средства организаций предпринимательского сектора.

ЮЗГУ в 2018 году выполнено 94 научно-исследовательских проекта и работ. Источники финансирования: государственные задания Минобрнауки – 18 проектов; гранты Президента – 13 проектов; гранты РФФИ, РНФ – 13 проектов; работы по заказам Минобороны; Рособоронэкспорта; Минпромторга; ГК «Роскосмос» – 3 проекта; хоздоговорные НИОКР, научно-технические проекты и услуги – 45 проектов; иные работы и услуги (в том числе за счет зарубежных источников и собственных средств вуза) – 2 проекта.

В университете реализуются проекты практически по всем отраслям науки и техники.

По итогам 2018 года получено 140 охранных документов, из них: 67 патентов на изобретения; 14 патентов на полезные модели; 38 свидетельств на программы для ЭВМ, баз данных; 21 патент на промышленные образцы. Количество поддерживаемых патентов – 270. Общая численность аспирантов – 348 человек. На базе ЮЗГУ функционирует 9 диссертационных советов. Издаются 7 журналов, входящих в перечень ВАК. Изданы 4322 научные публикации.

Материально-техническая база¹

Общая площадь зданий (помещений) составляет 83,65 тыс. кв. метров, площадь учебно-лабораторных зданий (помещений) – 51,146 тыс. кв. метров (8,1 кв. м. на чел.), общая площадь общежитий составляет 21,867 тыс. кв. метров (3,5 кв. м. на чел.).

в тыс. рублей

№	Наименование показателя	2018 г.	2019 г.
1	Субсидия на выполнение государственного задания всего, в том числе:	363301,8	363918,5
1.1.	Субсидия на образовательную деятельность, в том числе:	319287,19	354574,0
1.1.1.	на реализацию программ высшего образования	317151,09	352123,2
1.1.4.	на реализацию дополнительных образовательных программ	2136,1	2450,8
1.3.	Субсидия в части содержания имущества (налоги)	10182,41	9344,5
2	Субсидия на иные цели всего, в том числе:	115320,4	136857,3
2.1.	Стипендиальное обеспечение обучающихся, в том числе:	106312,6	115995,8
2.1.1.	по программ высшего образования	103474,4	113747,8
2.1.3.	Стипендии Президента и Правительства Российской Федерации по приоритетным направлениям	2236,0	1528,0
2.1.4.	Стипендии, выплачиваемые слушателям подготовительного факультета, обучающимся за счёт бюджетных ассигнований федерального бюджета	602,2	720,0
2.2.	Капитальный ремонт	0	20861,5*
3	Поступления от приносящей доход деятельности, в том числе:	801262,4	645774,9
4	Гранты	17160,0	7500,0
	Итого	1279884,6	1146550,7

Функционирование внутренней системы оценки качества образования

В университете действует система менеджмента качества, которая распространяется на проектирование, разработку и реализацию

¹ Информация из подсистемы «Бюджетное планирование» информационной системы управления общественными финансами Минфина России «Электронный бюджет» (*по состоянию на 01.04.2019 г.), с учётом подписанного 22.04.2019 г. Соглашения о предоставлении из федерального бюджета субсидий в соответствии с абзацем вторым пункта 1 статьи 78.1 Бюджетного кодекса Российской Федерации № 075-02-2019-1057 (код субсидии 02-01, сумма 20861,5 тыс. руб.) и из плана финансово-хозяйственной деятельности учреждения за 2018 г. (по состоянию на 30.12.2018 г.), размещенного на официальном сайте для размещения информации о государственных (муниципальных) учреждениях <https://bus.gov.ru>.

образовательных программ в соответствии с областью лицензирования и государственной аккредитации; научные исследования и разработки и соответствует требованиям международного стандарта ИСО 9001:2015 (ГОСТ Р ИСО 9001–2015) «Системы менеджмента качества. Требования» С 2007 года соответствие международному стандарту ИСО 9001:2015 (ГОСТ Р ИСО 9001–2015) в системах «Русский Регистр» (аккредитация Федеральной службы по аккредитации РФ) и IQNet (аккредитация Голландского совета по аккредитации RvA) подтверждено сертификатами соответствия, выданными Ассоциацией по сертификации «Русский Регистр». Сертификат соответствия – важное конкурентное преимущество ЮЗГУ, поскольку его наличие является обязательным требованием при заключении ряда договоров и контрактов на проведение научно-исследовательских работ и опытно-конструкторских разработок, создание научно-технической продукции. Наличие действующей и результативно функционирующей системы менеджмента качества также учитывается при проведении профессионально-общественной аккредитации образовательных программ университета.

В университете ежегодно проводятся внешние инспекционные проверки, позволяющие засвидетельствовать адекватность требованиям международного стандарта ИСО 9001 и подтвердить действие сертификата соответствия.

По результатам проверки 2018 года установлено, что система менеджмента качества поддерживается в действии, развивается в соответствии с принципом постоянного улучшения, в целом, результативна и соответствует всем предъявляемым требованиям. Университету выданы сертификаты соответствия системы менеджмента качества университета требованиям международного стандарта ISO 9001:2015 (ГОСТ Р ИСО 9001–2015): от 04.07.2018 г. №16.0850.026, от 04.07.2018 г. №16.0851.026.

Результаты анализа деятельности организации, подлежащей самообследованию

Наименование образовательной организации

федеральное государственное бюджетное образовательное учреждение высшего образования "Юго-Западный государственный университет"

Регион, почтовый адрес

Курская область
305040. г. Курск. ул. 50 лет Октября. л. 94

Ведомственная принадлежность

Министерство образования и науки Российской Федерации

№ п/п	Показатели	Единица измерения	Значение показателя
А	Б	В	Г
1	Образовательная деятельность		
1.1	Общая численность студентов (курсантов), обучающихся по образовательным программам бакалавриата, программам специалитета, программам магистратуры, в том числе:	человек	10829
1.1.1	по очной форме обучения	человек	5750
1.1.2	по очно-заочной форме обучения	человек	144
1.1.3	по заочной форме обучения	человек	4935
1.2	Общая численность аспирантов (адъюнктов, ординаторов, интернов, ассистентов-стажеров), обучающихся по образовательным программам подготовки научно-педагогических кадров в аспирантуре (адъюнктуре), программам ординатуры, программам ассистентуры-стажировки, в том числе:	человек	368
1.2.1	по очной форме обучения	человек	276
1.2.2	по очно-заочной форме обучения	человек	0
1.2.3	по заочной форме обучения	человек	92
1.3	Общая численность студентов (курсантов), обучающихся по образовательным программам среднего профессионального образования, в том числе:	человек	73
1.3.1	по очной форме обучения	человек	18
1.3.2	по очно-заочной форме обучения	человек	0
1.3.3	по заочной форме обучения	человек	55
1.4	Средний балл студентов (курсантов), принятых по результатам единого государственного экзамена на первый курс на обучение по очной форме по программам бакалавриата и специалитета по договору об образовании на обучение по образовательным программам высшего образования	баллы	57,05
1.5	Средний балл студентов (курсантов), принятых по результатам дополнительных вступительных испытаний на первый курс на обучение по очной форме по программам бакалавриата и специалитета по договору об образовании на обучение по образовательным программам высшего образования	баллы	53,66
1.6	Средний балл студентов (курсантов), принятых по результатам единого государственного экзамена и результатам дополнительных вступительных испытаний на обучение по очной форме по программам бакалавриата и специалитета за счет средств соответствующих бюджетов бюджетной системы Российской Федерации	баллы	75,5
1.7	Численность студентов (курсантов) - победителей и призеров заключительного этапа всероссийской олимпиады школьников, членов сборных команд Российской Федерации, участвовавших в международных олимпиадах по общеобразовательным предметам по специальностям и (или) направлениям подготовки, соответствующим профилю всероссийской олимпиады школьников или международной олимпиады, принятых на очную форму обучения на первый курс по программам бакалавриата и специалитета без вступительных испытаний	человек	1

1.8	Численность студентов (курсантов) - победителей и призеров олимпиад школьников, принятых на очную форму обучения на первый курс по программам бакалавриата и специалитета по специальностям и направлениям подготовки, соответствующим профилю олимпиады школьников, без вступительных испытаний	человек	3
1.9	Численность/удельный вес численности студентов (курсантов), принятых на условиях целевого приема на первый курс на очную форму обучения по программам бакалавриата и специалитета в общей численности студентов (курсантов), принятых на первый курс по программам бакалавриата и специалитета на очную форму обучения	человек/%	37/2,11
1.10	Удельный вес численности студентов (курсантов), обучающихся по программам магистратуры, в общей численности студентов (курсантов), обучающихся по образовательным программам бакалавриата, программам специалитета, программам магистратуры	%	19,78
1.11	Численность/удельный вес численности студентов (курсантов), имеющих диплом бакалавра, диплом специалиста или диплом магистра других организаций, осуществляющих образовательную деятельность, принятых на первый курс на обучение по программам магистратуры образовательной организации, в общей численности студентов (курсантов), принятых на первый курс по программам магистратуры на очную форму обучения	человек/%	384/0,40
1.12	Общая численность студентов образовательной организации, обучающихся в филиале образовательной организации (далее - филиал)	человек	-
2	Научно-исследовательская деятельность		
2.1	Количество цитирований в индексируемой системе цитирования Web of Science в расчете на 100 научно-педагогических работников	единиц	320,89
2.2	Количество цитирований в индексируемой системе цитирования Scopus в расчете на 100 научно-педагогических работников	единиц	365,13
2.3	Количество цитирований в Российском индексе научного цитирования (далее - РИНЦ) в расчете на 100 научно-педагогических работников	единиц	791,10
2.4	Количество статей в научной периодике, индексируемой в системе цитирования Web of Science, в расчете на 100 научно-педагогических работников	единиц	18,81
2.5	Количество статей в научной периодике, индексируемой в системе цитирования Scopus, в расчете на 100 научно-педагогических работников	единиц	30,73
2.6	Количество публикаций в РИНЦ в расчете на 100 научно-педагогических работников	единиц	602,65
2.7	Общий объем научно-исследовательских, опытно-конструкторских и технологических работ (далее - НИОКР)	тыс. руб.	102146,2
2.8	Объем НИОКР в расчете на одного научно-педагогического работника	тыс. руб.	160,14
2.9	Удельный вес доходов от НИОКР в общих доходах образовательной организации	%	8,00
2.10	Удельный вес НИОКР, выполненных собственными силами (без привлечения соисполнителей), в общих доходах образовательной организации от НИОКР	%	100
2.11	Доходы от НИОКР (за исключением средств бюджетов бюджетной системы Российской Федерации, государственных фондов поддержки науки) в расчете на одного научно-педагогического работника	тыс. руб.	81,7
2.12	Количество лицензионных соглашений	единиц	0
2.13	Удельный вес средств, полученных образовательной организацией от управления объектами интеллектуальной собственности, в общих доходах образовательной организации	%	315,78
2.14	Численность/удельный вес численности научно-педагогических работников без ученой степени - до 30 лет, кандидатов наук - до 35 лет, докторов наук - до 40 лет, в общей численности научно-педагогических работников	человек/%	95/16,52
2.15	Численность/удельный вес численности научно-педагогических работников, имеющих ученую степень кандидата наук, в общей численности научно-педагогических работников образовательной организации	человек/%	394,05/61,78
2.16	Численность/удельный вес численности научно-педагогических работников, имеющих ученую степень доктора наук, в общей численности научно-педагогических работников образовательной организации	человек/%	88,4/13,86
2.17	Численность/удельный вес численности научно-педагогических работников, имеющих ученую степень кандидата и доктора наук, в общей численности научно-педагогических работников филиала (без совместителей и работающих по договорам гражданско-правового характера)	человек/%	-/-
2.18	Количество научных журналов, в том числе электронных, издаваемых образовательной организацией	единиц	7
2.19	Количество грантов за отчетный период в расчете на 100 научно-педагогических работников	единиц	4,08

3	Международная деятельность		
3.1	Численность/удельный вес численности иностранных студентов (курсантов) (кроме стран Содружества Независимых Государств (далее - СНГ)), обучающихся по образовательным программам бакалавриата, программам специалитета, программам магистратуры, в общей численности студентов (курсантов), в том числе:	человек/%	510/4,75
3.1.1	по очной форме обучения	человек/%	454/7,90
3.1.2	по очно-заочной форме обучения	человек/%	4/2,78
3.1.3	по заочной форме обучения	человек/%	52/1,05
3.2	Численность/удельный вес численности иностранных студентов (курсантов) из стран СНГ, обучающихся по образовательным программам бакалавриата, программам специалитета, программам магистратуры, в общей численности студентов (курсантов), в том числе:	человек/%	132/1,22
3.2.1	по очной форме обучения	человек/%	110/1,91
3.2.2	по очно-заочной форме обучения	человек/%	0/0,00
3.2.3	по заочной форме обучения	человек/%	22/0,45
3.3	Численность/удельный вес численности иностранных студентов (курсантов) (кроме стран СНГ), завершивших освоение образовательных программ бакалавриата, программ специалитета, программ магистратуры, в общем выпуске студентов (курсантов)	человек/%	53/2,14
3.4	Численность/удельный вес численности иностранных студентов (курсантов) из стран СНГ, завершивших освоение образовательных программ бакалавриата, программ специалитета, программ магистратуры, в общем выпуске студентов (курсантов)	человек/%	2/0,08
3.5	Численность/удельный вес численности студентов (курсантов) образовательной организации, обучающихся по очной форме обучения по образовательным программам бакалавриата, программам специалитета, программам магистратуры, прошедших обучение за рубежом не менее семестра (триместра), в общей численности студентов (курсантов)	человек/%	14/0,13
3.6	Численность студентов (курсантов) иностранных образовательных организаций, прошедших обучение в образовательной организации по очной форме обучения по образовательным программам бакалавриата, программам специалитета, программам магистратуры, не менее семестра (триместра)	человек	0
3.7	Численность/удельный вес численности иностранных граждан из числа научно-педагогических работников в общей численности научно-педагогических работников	человек/%	3/0,44
3.8	Численность/удельный вес численности иностранных граждан (кроме стран СНГ) из числа аспирантов (адъюнктов, ординаторов, интернов, ассистентов-стажеров) образовательной организации в общей численности аспирантов (адъюнктов, ординаторов, интернов, ассистентов-стажеров)	человек/%	21/0,06
3.9	Численность/удельный вес численности иностранных граждан стран СНГ из числа аспирантов (адъюнктов, ординаторов, интернов, ассистентов-стажеров) образовательной организации в общей численности аспирантов (адъюнктов, ординаторов, интернов, ассистентов-стажеров)	человек/%	3/0,01
3.10	Объем средств, полученных образовательной организацией на выполнение НИОКР от иностранных граждан и иностранных юридических лиц	тыс. руб.	19578,9
3.11	Объем средств от образовательной деятельности, полученных образовательной организацией от иностранных граждан и иностранных юридических лиц	тыс. руб.	42385,5
4	Финансово-экономическая деятельность		
4.1	Доходы образовательной организации по всем видам финансового обеспечения (деятельности)	тыс. руб.	1277409,3
4.2	Доходы образовательной организации по всем видам финансового обеспечения (деятельности) в расчете на одного научно-педагогического работника	тыс. руб.	2002,68
4.3	Доходы образовательной организации из средств от приносящей доход деятельности в расчете на одного научно-педагогического работника	тыс. руб.	1252,31
4.4	Отношение среднего заработка научно-педагогического работника в образовательной организации (по всем видам финансового обеспечения (деятельности)) к соответствующей среднемесячной начисленной заработной плате наемных работников в организациях, у индивидуальных предпринимателей и физических лиц (среднемесячному доходу от трудовой деятельности) в субъекте Российской Федерации	%	218,95
5	Инфраструктура		

5.1	Общая площадь помещений, в которых осуществляется образовательная деятельность, в расчете на одного студента (курсанта), в том числе:	кв. м	12,7
5.1.1	имеющихся у образовательной организации на праве собственности	кв. м	0
5.1.2	закрепленных за образовательной организацией на праве оперативного управления	кв. м	12,7
5.1.3	предоставленных образовательной организации в аренду, безвозмездное пользование	кв. м	0
5.2	Количество компьютеров в расчете на одного студента (курсанта)	единиц	0,29
5.3	Удельный вес стоимости оборудования (не старше 5 лет) образовательной организации в общей стоимости оборудования	%	28,46
5.4	Количество экземпляров печатных учебных изданий (включая учебники и учебные пособия) из общего количества единиц хранения библиотечного фонда, состоящих на учете, в расчете на одного студента (курсанта)	единиц	228,88
5.5	Удельный вес укрупненных групп специальностей и направлений подготовки, обеспеченных электронными учебными изданиями (включая учебники и учебные пособия) в количестве не менее 20 изданий по основным областям знаний	%	100
5.6	Численность/удельный вес численности студентов (курсантов), проживающих в общежитиях, в общей численности студентов (курсантов), нуждающихся в общежитиях	человек/%	1378/87,22
6	Обучение инвалидов и лиц с ограниченными возможностями здоровья		
6.1	Численность/удельный вес численности студентов (курсантов) из числа инвалидов и лиц с ограниченными возможностями здоровья, обучающихся по программам бакалавриата, программам специалитета и программам магистратуры, в общей численности студентов (курсантов), обучающихся по программам бакалавриата, программам специалитета и программам магистратуры	человек/%	80
6.2	Общее количество адаптированных образовательных программ высшего образования, в том числе:	единиц	0
6.2.1	программ бакалавриата и программ специалитета	единиц	0
	для инвалидов и лиц с ограниченными возможностями здоровья с нарушениями зрения	единиц	0
	для инвалидов и лиц с ограниченными возможностями здоровья с нарушениями слуха	единиц	0
	для инвалидов и лиц с ограниченными возможностями здоровья с нарушениями опорно-двигательного аппарата	единиц	0
	для инвалидов и лиц с ограниченными возможностями здоровья с другими нарушениями	единиц	0
	для инвалидов и лиц с ограниченными возможностями здоровья со сложными дефектами (два и более нарушений)	единиц	0
6.2.2	программ магистратуры	единиц	0
	для инвалидов и лиц с ограниченными возможностями здоровья с нарушениями зрения	единиц	0
	для инвалидов и лиц с ограниченными возможностями здоровья с нарушениями слуха	единиц	0
	для инвалидов и лиц с ограниченными возможностями здоровья с нарушениями опорно-двигательного аппарата	единиц	0
	для инвалидов и лиц с ограниченными возможностями здоровья с другими нарушениями	единиц	0
	для инвалидов и лиц с ограниченными возможностями здоровья со сложными дефектами (два и более нарушений)	единиц	0
6.3	Общая численность инвалидов и лиц с ограниченными возможностями здоровья, обучающихся по программам бакалавриата и программам специалитета, в том числе:	человек	69
6.3.1	по очной форме обучения	человек	52
	инвалидов и лиц с ограниченными возможностями здоровья с нарушениями зрения	человек	1
	инвалидов и лиц с ограниченными возможностями здоровья с нарушениями слуха	человек	0
	инвалидов и лиц с ограниченными возможностями здоровья с нарушениями опорно-двигательного аппарата	человек	13
	инвалидов и лиц с ограниченными возможностями здоровья с другими нарушениями	человек	38
	инвалидов и лиц с ограниченными возможностями здоровья со сложными дефектами (два и более нарушений)	человек	0

	инвалидов и лиц с ограниченными возможностями здоровья со сложными дефектами (два и более нарушений)	человек	0
6.7	Численность/удельный вес численности работников образовательной организации, прошедших повышение квалификации по вопросам получения высшего образования инвалидами и лицами с ограниченными возможностями здоровья, в общей численности работников образовательной организации, в том числе:	человек/%	190/12,07
6.7.1	численность/удельный вес профессорско-преподавательского состава, прошедшего повышение квалификации по вопросам получения высшего образования инвалидами и лицами с ограниченными возможностями здоровья, в общей численности профессорско-преподавательского состава	человек/%	153/31,48
6.7.2	численность/удельный вес учебно-вспомогательного персонала, прошедшего повышение квалификации по вопросам получения высшего образования инвалидами и лицами с ограниченными возможностями здоровья, в общей численности учебно-вспомогательного персонала	человек/%	7/2,36